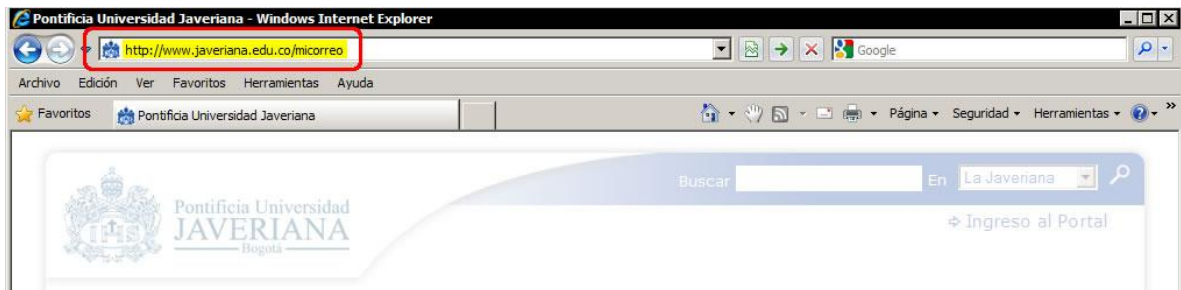


# Guía para la activación de cuentas de correo @javeriana.edu.co

1. Antes de comenzar el proceso de activación de la cuenta, asegúrese de cerrar cualquier sesión de **Hotmail** o **Messenger** que tenga activa en su computador.



2. Ir a la página de **MiCorreo**, digitando [www.javeriana.edu.co/micorreo](http://www.javeriana.edu.co/micorreo) en el campo de direcciones del navegador

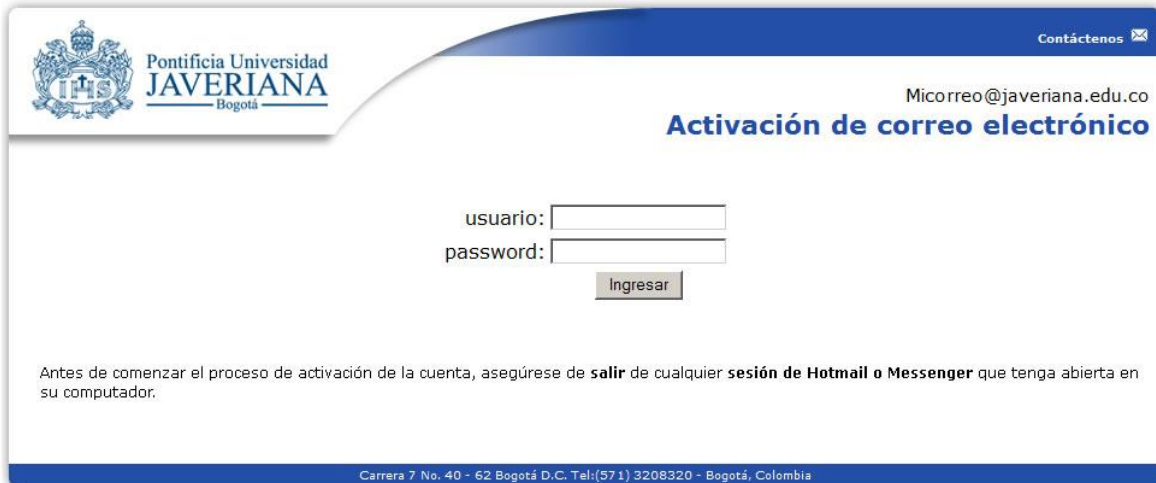


3. Aparecerá la página de **MiCorreo**.

4. En la página de **MiCorreo**, pulsar el botón "**Activación de Cuentas**", en la parte superior de la página, bajo el escudo de la Universidad.



5. Aparecerá una pantalla de confirmación de identidad a través de la cual podrá ingresar al sistema de activación.



Pontificia Universidad  
**JAVERIANA**  
Bogotá

Contáctenos ✉

Micorreo@javeriana.edu.co

### Activación de correo electrónico

usuario:

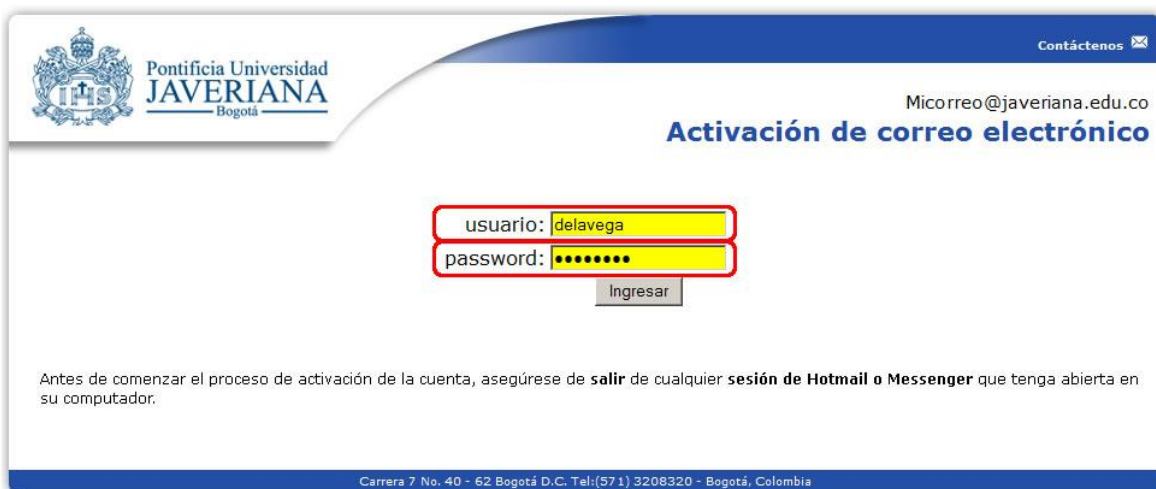
password:

Ingresar

Antes de comenzar el proceso de activación de la cuenta, asegúrese de **salir** de cualquier **sesión de Hotmail o Messenger** que tenga abierta en su computador.

Carrera 7 No. 40 - 62 Bogotá D.C. Tel:(571) 3208320 - Bogotá, Colombia

6. - Los estudiantes antiguos deben digitar el usuario que siempre han utilizado y la última contraseña de correo que utilizaron para ingresar a su cuenta.
- Los estudiantes nuevos deben digitar el usuario y la contraseña que aparecen en el sobreflex que la Universidad les entregó a cada uno.



Pontificia Universidad  
**JAVERIANA**  
Bogotá

Contáctenos ✉

Micorreo@javeriana.edu.co

### Activación de correo electrónico

usuario:

password:

Ingresar

Antes de comenzar el proceso de activación de la cuenta, asegúrese de **salir** de cualquier **sesión de Hotmail o Messenger** que tenga abierta en su computador.

Carrera 7 No. 40 - 62 Bogotá D.C. Tel:(571) 3208320 - Bogotá, Colombia

7. Si el usuario y la contraseña son correctas, aparecerá una página de bienvenida en cuya parte inferior se muestran unos "términos y condiciones de uso", en los que se describe el procedimiento de traslado de contenidos de la cuenta, así como las características generales del nuevo servicio.

**Pontificia Universidad Javeriana**  
Bogotá

Contáctenos

Micorreo@javeriana.edu.co

## Activación de correo electrónico

Bienvenido(a) **DIEGO**

En esta página podrá **activar su cuenta de correo electrónico** de la Universidad, mediante la **asignación de una nueva contraseña** que será definida por usted mismo.

Si tiene alguna dificultad durante la activación, por favor comuníquese al **3 208320** extensión **5555**

**Términos y condiciones de uso**

La Dirección de Tecnologías de Información en cumplimiento de las metas señaladas en la Planeación Universitaria 2007-2016, emprendió el proyecto de optimización del servicio de correo electrónico de los miembros de la Comunidad Educativa Javeriana, con el fin de consolidar y fortalecer la incorporación de TIC en las actividades docentes y de asegurar la prestación de mayores y mejores servicios. Para tal fin a partir del mes de julio de 2010, las cuentas de todos los estudiantes activos de pregrado y posgrado, así como las de los profesores de cátedra de la Universidad (usuarios autorizados) se trasladarán a la plataforma de mensajería y colaboración "Live@Edu", propiedad de Microsoft. En esta Plataforma, y bajo las mismas cuentas @javeriana.edu.co usted podrá disponer de los siguientes servicios:

- Una capacidad de almacenamiento para correo electrónico de 10GB para Outlook Live.

Acepto

Carrera 7 No. 40 - 62 Bogotá D.C. Tel:(571) 3208320 - Bogotá, Colombia

8. Una vez leídos los términos y si está de acuerdo, pulse el botón "Aceptar"

**Pontificia Universidad Javeriana**  
Bogotá

Contáctenos

Micorreo@javeriana.edu.co

## Activación de correo electrónico

Bienvenido(a) **DIEGO**

En esta página podrá **activar su cuenta de correo electrónico** de la Universidad, mediante la **asignación de una nueva contraseña** que será definida por usted mismo.

Si tiene alguna dificultad durante la activación, por favor comuníquese al **3 208320** extensión **5555**

**Términos y condiciones de uso**

Los usuarios autorizados por la Pontificia Universidad Javeriana podrán acceder a los anteriores servicios, previa declaración de que conocen y aceptan los términos de uso de Microsoft Live@edu, así como la declaración de Privacidad de Microsoft. Estos documentos podrán ser consultados en los siguientes enlaces:

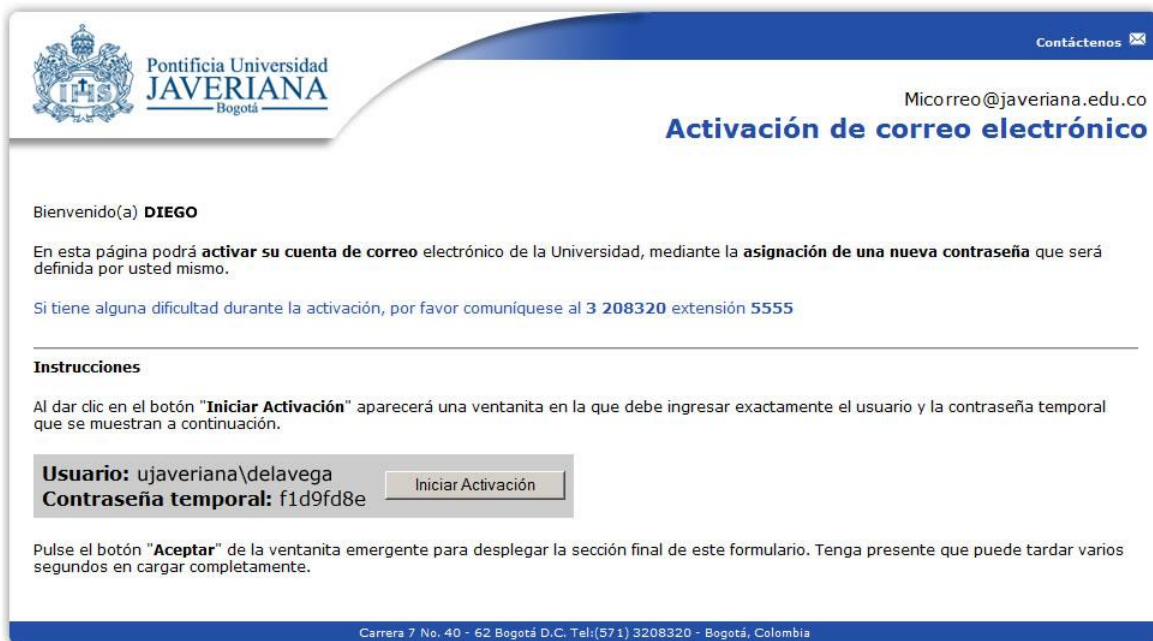
Contrato de servicio de Windows Live: <http://g.msn.es/OTO/eses>  
Declaración de privacidad: <http://g.msn.es/2privacy/eses>

El uso de los servicios ofrecidos por la Plataforma de Microsoft estará sujeto a lo establecido en dichos términos de uso y declaración de privacidad, documentos que serán de obligatorio cumplimiento para los usuarios autorizados mientras esté vigente su vinculación a la Universidad.

Acepto

Carrera 7 No. 40 - 62 Bogotá D.C. Tel:(571) 3208320 - Bogotá, Colombia

9. Aparece una nueva sección en la que se destaca un recuadro gris con un usuario, una contraseña temporal y un botón para "**iniciar activación**"



Pontificia Universidad **JAVERIANA** Bogotá

Micorreo@javeriana.edu.co

## Activación de correo electrónico

Bienvenido(a) **DIEGO**

En esta página podrá **activar su cuenta de correo** electrónico de la Universidad, mediante la **asignación de una nueva contraseña** que será definida por usted mismo.

Si tiene alguna dificultad durante la activación, por favor comuníquese al **3 208320** extensión **5555**

---

**Instrucciones**

Al dar clic en el botón "**Iniciar Activación**" aparecerá una ventanita en la que debe ingresar exactamente el usuario y la contraseña temporal que se muestran a continuación.

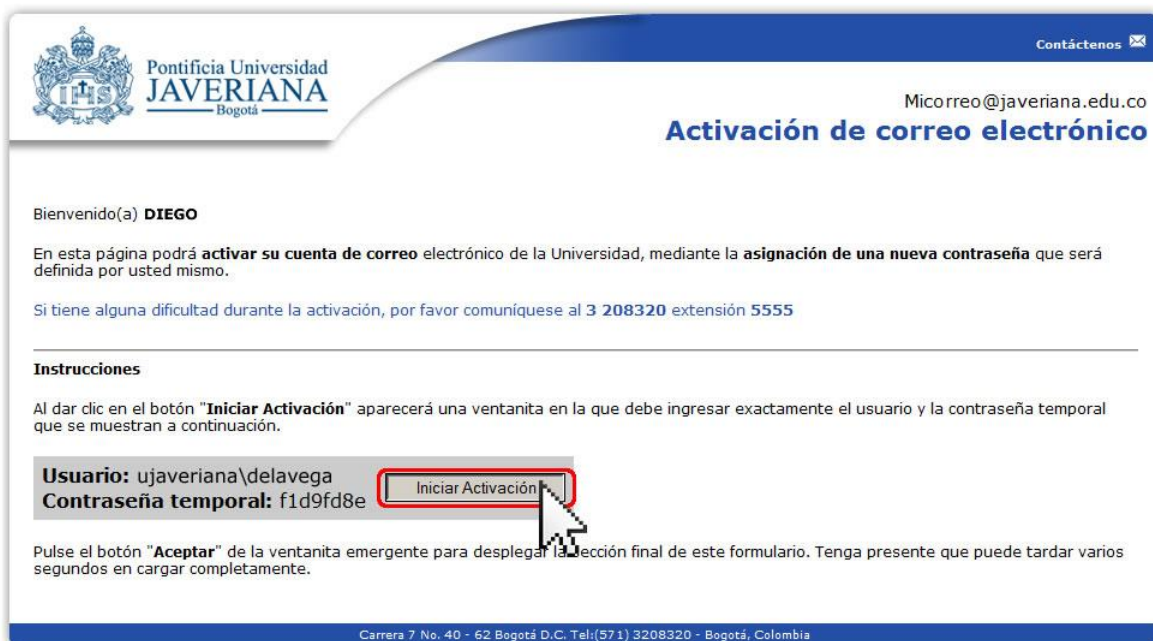
**Usuario:** ujaveriana\delavega  
**Contraseña temporal:** f1d9fd8e

Pulse el botón "**Aceptar**" de la ventanita emergente para desplegar la sección final de este formulario. Tenga presente que puede tardar varios segundos en cargar completamente.

Carrera 7 No. 40 - 62 Bogotá D.C. Tel:(571) 3208320 - Bogotá, Colombia

**Nota:** Se recomienda que antes de oprimir el botón de "**iniciar activación**", se seleccione y copie el usuario incluyendo el término "**ujaveriana\**", pues se usará en el paso 12. Puede copiar el texto seleccionándolo con el ratón, haciendo clic derecho y escogiendo la opción "**Copiar**"; otra manera de copiar el texto, una vez seleccionado con el ratón, es digitando la combinación **Ctrl C**

10. Pulse el botón "**iniciar activación**".



Pontificia Universidad **JAVERIANA** Bogotá

Micorreo@javeriana.edu.co

## Activación de correo electrónico

Bienvenido(a) **DIEGO**

En esta página podrá **activar su cuenta de correo** electrónico de la Universidad, mediante la **asignación de una nueva contraseña** que será definida por usted mismo.

Si tiene alguna dificultad durante la activación, por favor comuníquese al **3 208320** extensión **5555**

---

**Instrucciones**

Al dar clic en el botón "**Iniciar Activación**" aparecerá una ventanita en la que debe ingresar exactamente el usuario y la contraseña temporal que se muestran a continuación.

**Usuario:** ujaveriana\delavega  
**Contraseña temporal:** f1d9fd8e

Pulse el botón "**Aceptar**" de la ventanita emergente para desplegar la sección final de este formulario. Tenga presente que puede tardar varios segundos en cargar completamente.

Carrera 7 No. 40 - 62 Bogotá D.C. Tel:(571) 3208320 - Bogotá, Colombia

11. Aparecerá una pequeña ventana en la que se piden **Nombre de usuario y contraseña**

Pontificia Universidad **JAVERIANA** Bogotá

Micorreo@javeriana.edu.co

### Activación de correo electrónico

Bienvenido(a) **DIEGO**

En esta página podrá **activar su cuenta de correo electrónico** de la Universidad, mediante la **asignación de una nueva contraseña** que será definida por usted mismo.

Si tiene alguna dificultad durante la activación, por favor comuníquese al **3 208320** extensión **5555**

**Instrucciones**

Al dar clic en el botón **"Iniciar Activación"** aparecerá una ventanita en la que se muestran a continuación.

**Usuario:** ujaveriana\delavega

**Contraseña temporal:** f1d9fd8e

Pulse el botón **"Aceptar"** de la ventanita emergente para desplegar la se segundos en cargar completamente.

Loading . . .

**Seguridad de Windows**

El servidor cambio.javeriana.edu.co en JAVERIANA.LOC requiere un nombre de usuario y una contraseña.

Nombre de usuario

Contraseña

 Recordar mis credenciales

OS

Aceptar Cancelar

12. En el campo **"Nombre de usuario"** se debe digitar exactamente el usuario que aparece en el recuadro gris de la izquierda, debe entonces incluir el término **"ujaveriana\"** (El símbolo **"\"**, puede escribirse con la combinación de teclas **Alt 92**

También se debe colocar la contraseña que aparece en el recuadro gris de la izquierda.

**Nota:** Si se siguió la recomendación de seleccionar y copiar el usuario en el paso 9, podrá pegarlo en el campo respectivo. El pegado del texto puede realizarse haciendo clic derecho en el campo **"Nombre de Usuario"**, y seleccionando la opción **"Pegar"**; o colocando el cursor en dicho campo y digitando la combinación **Ctrl V**

Pontificia Universidad **JAVERIANA** Bogotá

Micorreo@javeriana.edu.co

### Activación de correo electrónico

Bienvenido(a) **DIEGO**

En esta página podrá **activar su cuenta de correo electrónico** de la Universidad, mediante la **asignación de una nueva contraseña** que será definida por usted mismo.

Si tiene alguna dificultad durante la activación, por favor comuníquese al **3 208320** extensión **5555**

**Instrucciones**

Al dar clic en el botón **"Iniciar Activación"** aparecerá una ventanita en la que se muestran a continuación.

**Usuario:** ujaveriana\delavega

**Contraseña temporal:** f1d9fd8e

Pulse el botón **"Aceptar"** de la ventanita emergente para desplegar la se segundos en cargar completamente.

Loading . . .

**Seguridad de Windows**

El servidor cambio.javeriana.edu.co en JAVERIANA.LOC requiere un nombre de usuario y una contraseña.

ujaveriana\delavega

\*\*\*\*\*

 Recordar mis credenciales

OS

Aceptar Cancelar

13. Pulse el botón "Aceptar".


The screenshot shows the 'Activación de correo electrónico' page for Pontificia Universidad JAVERIANA Bogotá. The page header includes the university logo and contact information. The main content area is titled 'Activación de correo electrónico' and includes a welcome message for 'DIEGO', instructions on how to activate the account, and a 'Inicio Activación' button. A 'Seguridad de Windows' dialog box is overlaid on the page, showing a login prompt for 'ujaveriana\delavega' with a password field and an 'Aceptar' button highlighted by a red box and a mouse cursor. The page also features a 'Loading...' indicator at the bottom left.

14. Aparecerá la última sección de esta página, en la que se digitará y confirmará la nueva contraseña.

The screenshot shows the final section of the 'Activación de correo electrónico' page. It includes the same header and welcome message as the previous screenshot. The 'Inicio Activación' button is now disabled. Below the instructions, there are two input fields for 'Contraseña:' and 'Confirmar contraseña:', followed by an 'Activar Cuenta' button. The page footer contains the address: 'Carrera 7 No. 40 - 62 Bogotá D.C. Teli:(57 1) 3208320 - Bogotá, Colombia'.

15. En el primer campo se debe digitar una nueva contraseña definida por el usuario.

En el segundo campo se confirma la contraseña volviéndola a digitar.



Pontificia Universidad  
**JAVERIANA**  
Bogotá

Contáctenos ✉

Micorreo@javeriana.edu.co

## Activación de correo electrónico

Bienvenido(a) **DIEGO**

En esta página podrá **activar su cuenta de correo** electrónico de la Universidad, mediante la **asignación de una nueva contraseña** que será definida por usted mismo.

Si tiene alguna dificultad durante la activación, por favor comuníquese al **3 208320** extensión **5555**

---

### Instrucciones

Al dar clic en el botón "**Iniciar Activación**" aparecerá una ventanita en la que debe ingresar exactamente el usuario y la contraseña temporal que se muestran a continuación.

**Usuario:** ujaveriana\delavega  
**Contraseña temporal:** f1d9fd8e

Pulse el botón "**Aceptar**" de la ventanita emergente para desplegar la sección final de este formulario. Tenga presente que puede tardar varios segundos en cargar completamente.

---


Para finalizar la Activación, sólo debe ingresar y confirmar su **nueva contraseña** en los dos campos que se muestran abajo. Después, deberá hacer click en el botón "Activar Cuenta".

**Contraseña:**

**Confirmar contraseña:**

Carrera 7 No. 40 - 62 Bogotá D.C. Tel: (57 1) 3208320 - Bogotá, Colombia

16. Pulse el botón "Activar Cuenta".

Contáctenos  
Micorreo@javeriana.edu.co

## Activación de correo electrónico

Bienvenido(a) **DIEGO**

En esta página podrá **activar su cuenta de correo** electrónico de la Universidad, mediante la **asignación de una nueva contraseña** que será definida por usted mismo.

Si tiene alguna dificultad durante la activación, por favor comuníquese al **3 208320** extensión **5555**

---

**Instrucciones**

Al dar clic en el botón "**Iniciar Activación**" aparecerá una ventanita en la que debe ingresar exactamente el usuario y la contraseña temporal que se muestran a continuación.

**Usuario:** ujaveriana\delavega

**Contraseña temporal:** f1d9fd8e

Pulse el botón "**Aceptar**" de la ventanita emergente para desplegar la sección final de este formulario. Tenga presente que puede tardar varios segundos en cargar completamente.

---

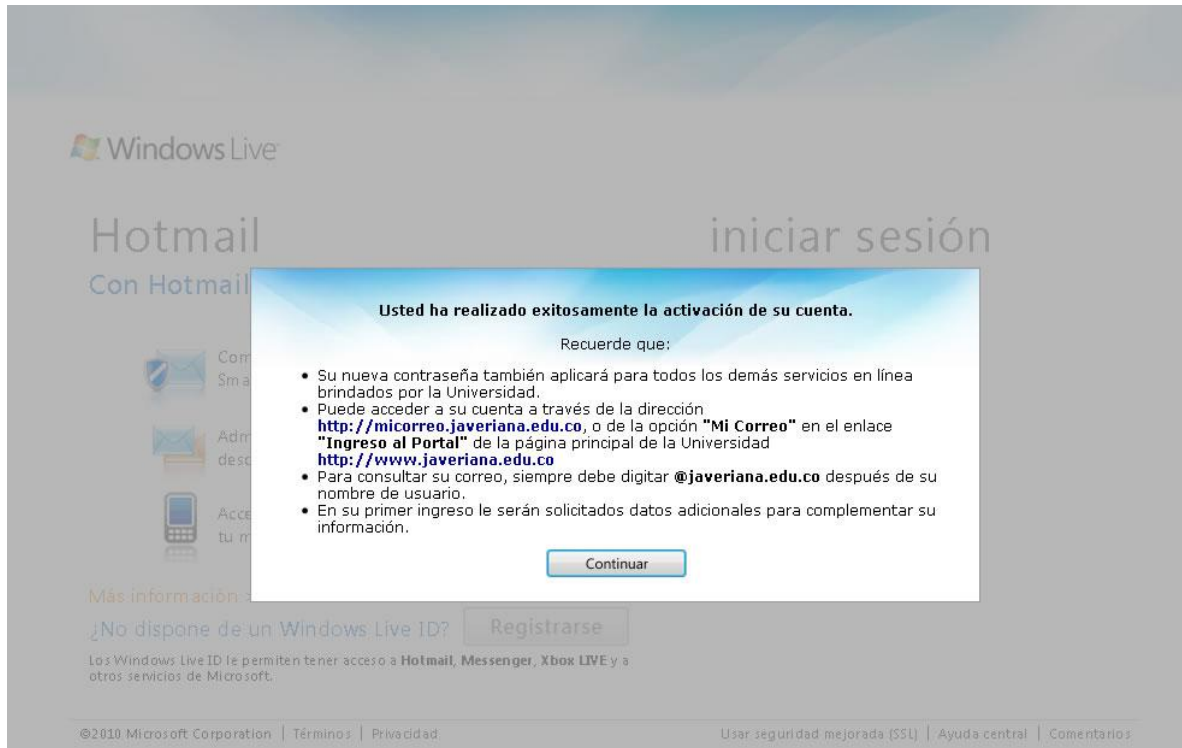
Para finalizar la Activación, sólo debe ingresar y confirmar su **nueva contraseña** en los dos campos que se muestran abajo. Después, deberá hacer click en el botón "Activar Cuenta".

**Contraseña:**

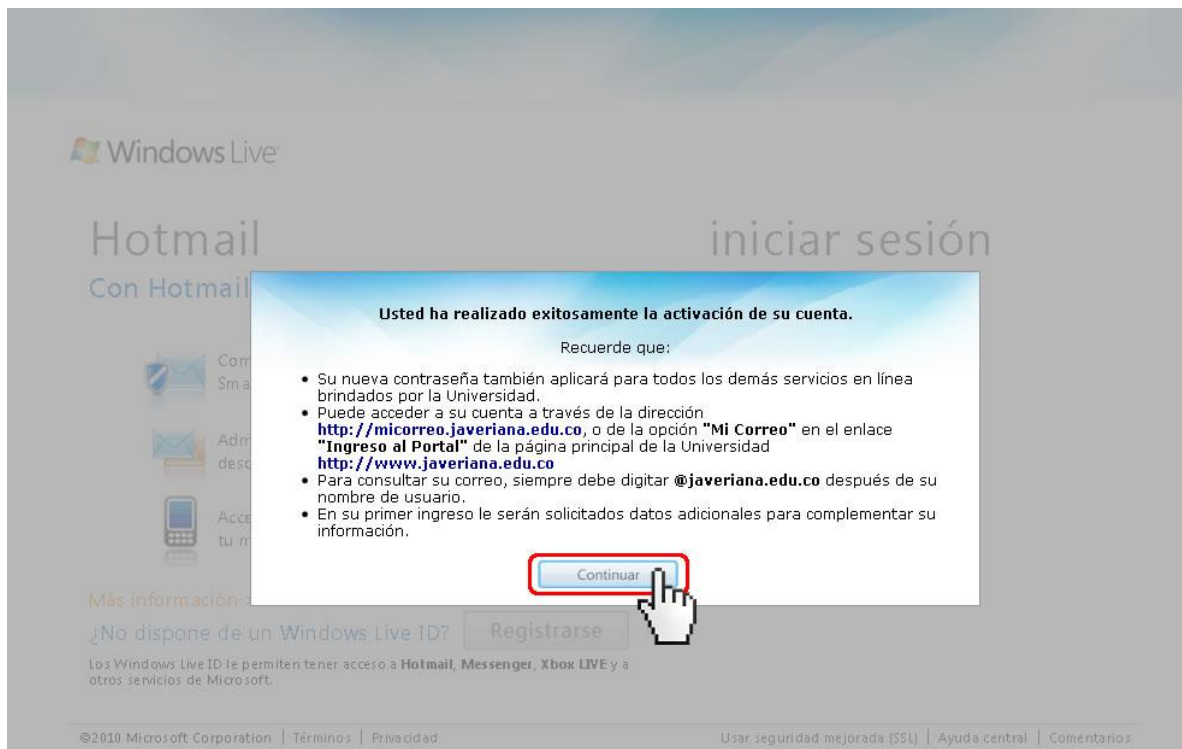
**Confirmar contraseña:**

Carrera 7 No. 40 - 62 Bogotá D.C. Tel:(571) 3208320 - Bogotá, Colombia

17. Aparecerá un **mensaje de confirmación de activación de la cuenta** y unas notas importantes para el uso posterior de la cuenta. También se muestra un fondo gris traslúcido en el que se alcanza a percibir la nueva página de ingreso al correo.



18. Pulse el botón "**Continuar**".



19. Aparecerá la nueva página de ingreso al correo, lista para iniciar sesión.

Windows Live

# Hotmail

Una forma sencilla de usar el correo electrónico

- Combate el correo no deseado con el filtro Anti Spam mejorado de Microsoft
- Administra todas tus cuentas de correo electrónico con una sola aplicación
- Consulta tu correo electrónico en cualquier lugar desde tu celular

Más información >

¿No dispone de un Windows Live ID? [Registrarse](#)

Los Windows Live ID le permiten tener acceso a Hotmail, Messenger, Xbox LIVE y a otros servicios de Microsoft.

Windows Live ID:

Contraseña:

¿Ha olvidado la contraseña?

Recordarme  
 Recordar mi contraseña

[Iniciar sesión](#)

¿No es su equipo?  
[Obtener un código de un solo uso para iniciar sesión con](#)

Mostrar Windows Live ID guardados

©2010 Microsoft Corporation | Términos | Privacidad

Usar seguridad mejorada (SSL) | Ayuda central | Comentarios

20. En el campo "Windows Live ID", debe digitarse el nombre de usuario seguido de @javeriana.edu.co

En el campo **contraseña**, se digitará la nueva contraseña que el usuario definió en el **paso 15**.

Windows Live

# Hotmail

Una forma sencilla de usar el correo electrónico

- Combate el correo no deseado con el filtro Anti Spam mejorado de Microsoft
- Administra todas tus cuentas de correo electrónico con una sola aplicación
- Consulta tu correo electrónico en cualquier lugar desde tu celular

Más información >

¿No dispone de un Windows Live ID? [Registrarse](#)

Los Windows Live ID le permiten tener acceso a Hotmail, Messenger, Xbox LIVE y a otros servicios de Microsoft.

Windows Live ID:

Contraseña:

¿Ha olvidado la contraseña?

Recordarme  
 Recordar mi contraseña

[Iniciar sesión](#)

¿No es su equipo?  
[Obtener un código de un solo uso para iniciar sesión con](#)

Mostrar Windows Live ID guardados

©2010 Microsoft Corporation | Términos | Privacidad

Usar seguridad mejorada (SSL) | Ayuda central | Comentarios

21. Pulse el botón "Iniciar Sesión".

Windows Live

# Hotmail

Una forma sencilla de usar el correo electrónico

- Combate el correo no deseado con el filtro Anti Spam mejorado de Microsoft
- Administra todas tus cuentas de correo electrónico con una sola aplicación
- Consulta tu correo electrónico en cualquier lugar desde tu celular

Más información >

¿No dispone de un Windows Live ID? [Registrarse](#)

Los Windows Live ID le permiten tener acceso a Hotmail, Messenger, Xbox LIVE y a otros servicios de Microsoft.

Windows Live ID:

Contraseña:

¿Ha olvidado la contraseña?

Recordarme

Recordar mi contraseña

**Iniciar sesión**

¿No es su equipo?  
[Obtener un código de solo uso para iniciar sesión con](#)

Mostrar Windows Live ID guardados

©2010 Microsoft Corporation | Términos | Privacidad

Usar seguridad mejorada (SSL) | Ayuda central | Comentarios

22. Aparecerá una página de confirmación de edad y de nacionalidad, así como enlaces al "Contrato de Servicios de Windows Live" y a la "Declaración de Privacidad"

by Windows Live™

delavega@javeriana.edu.co  
perfil | cerrar sesión

## Gracias por utilizar Windows Live.

Para continuar, indica la siguiente información. Esta información es necesaria para poder utilizar este servicio de Windows Live. Respetamos tu privacidad y utilizaremos esta información de acuerdo con nuestra directiva de privacidad.

Año de nacimiento:   
Ejemplo: 1999

País o región:

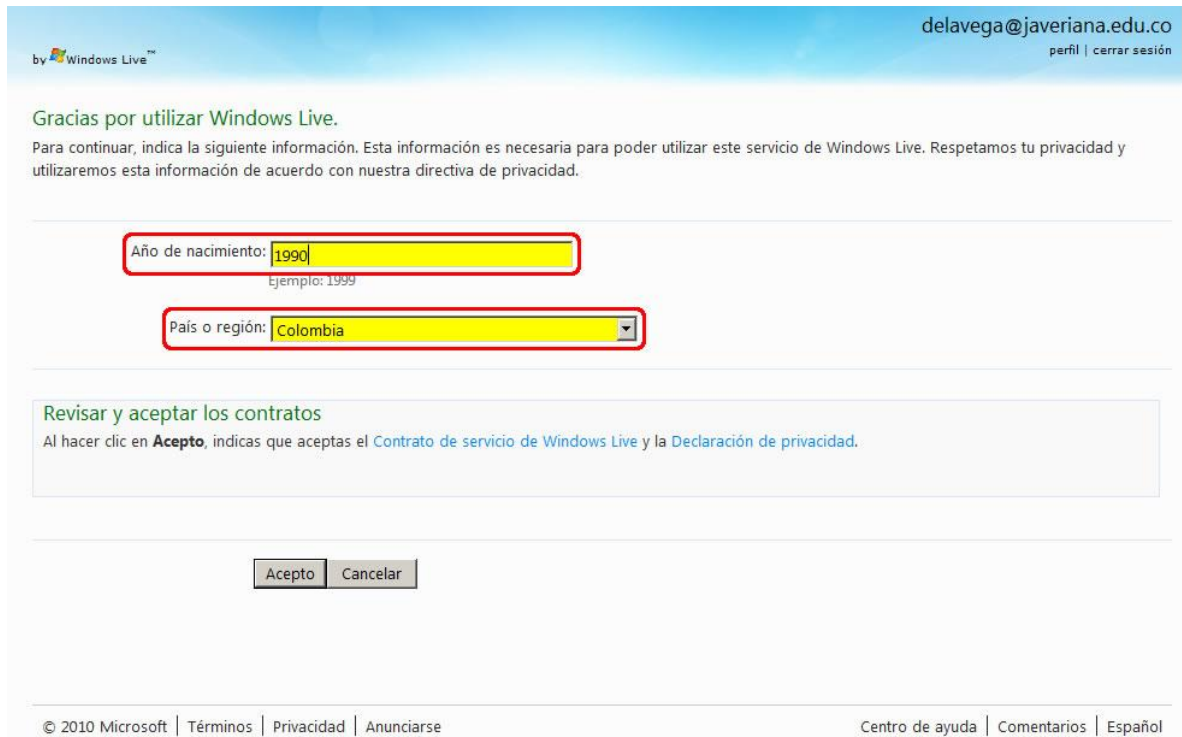
### Revisar y aceptar los contratos

Al hacer clic en **Acepto**, indicas que aceptas el [Contrato de servicio de Windows Live](#) y la [Declaración de privacidad](#).

© 2010 Microsoft | Términos | Privacidad | Anunciarse

Centro de ayuda | Comentarios | Español

23. En el primer campo digite su año de nacimiento y en el campo "País o región" escoja la opción "Colombia"



by Windows Live™ delavega@javeriana.edu.co  
perfil | cerrar sesión

**Gracias por utilizar Windows Live.**  
Para continuar, indica la siguiente información. Esta información es necesaria para poder utilizar este servicio de Windows Live. Respetamos tu privacidad y utilizaremos esta información de acuerdo con nuestra directiva de privacidad.

Año de nacimiento:   
Ejemplo: 1999

País o región:

**Revisar y aceptar los contratos**  
Al hacer clic en **Acepto**, indicas que aceptas el [Contrato de servicio de Windows Live](#) y la [Declaración de privacidad](#).

© 2010 Microsoft | [Términos](#) | [Privacidad](#) | [Anunciarse](#) [Centro de ayuda](#) | [Comentarios](#) | [Español](#)

24. Revise los contratos que aparecen en los enlaces "**Contrato de Servicios de Windows Live**" y "**Declaración de Privacidad**" y si está de acuerdo, pulse el botón "Acepto"



by Windows Live™ delavega@javeriana.edu.co  
perfil | cerrar sesión

**Gracias por utilizar Windows Live.**  
Para continuar, indica la siguiente información. Esta información es necesaria para poder utilizar este servicio de Windows Live. Respetamos tu privacidad y utilizaremos esta información de acuerdo con nuestra directiva de privacidad.

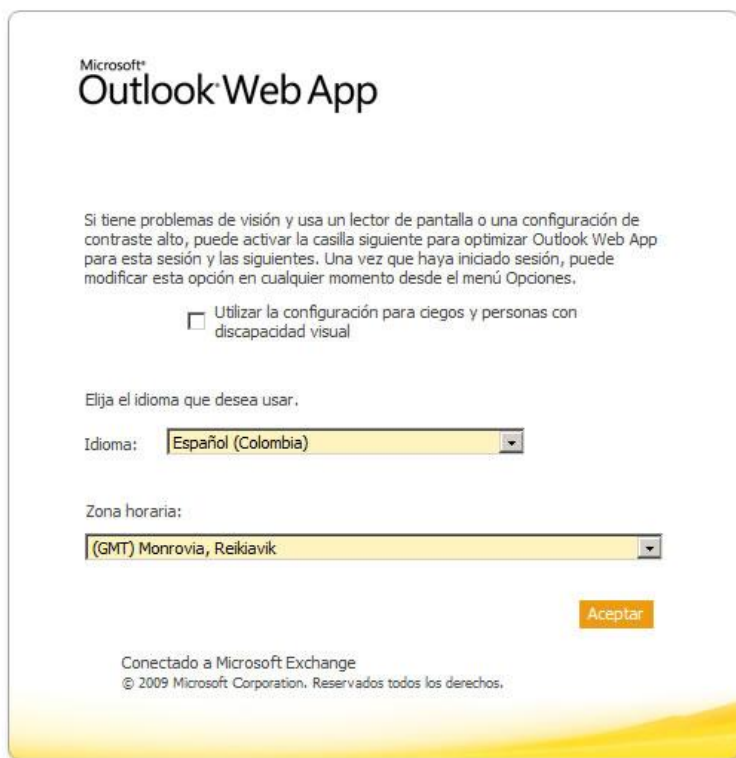
Año de nacimiento:   
Ejemplo: 1999

País o región:

**Revisar y aceptar los contratos**  
Al hacer clic en **Acepto**, indicas que aceptas el [Contrato de servicio de Windows Live](#) y la [Declaración de privacidad](#).

© 2010 Microsoft | [Términos](#) | [Privacidad](#) | [Anunciarse](#) [Centro de ayuda](#) | [Comentarios](#) | [Español](#)

25. Aparecerá una página de confirmación de idioma y zona horaria.



Microsoft  
**Outlook Web App**

Si tiene problemas de visión y usa un lector de pantalla o una configuración de contraste alto, puede activar la casilla siguiente para optimizar Outlook Web App para esta sesión y las siguientes. Una vez que haya iniciado sesión, puede modificar esta opción en cualquier momento desde el menú Opciones.

Utilizar la configuración para ciegos y personas con discapacidad visual

Elija el idioma que desea usar.

Idioma: Español (Colombia)

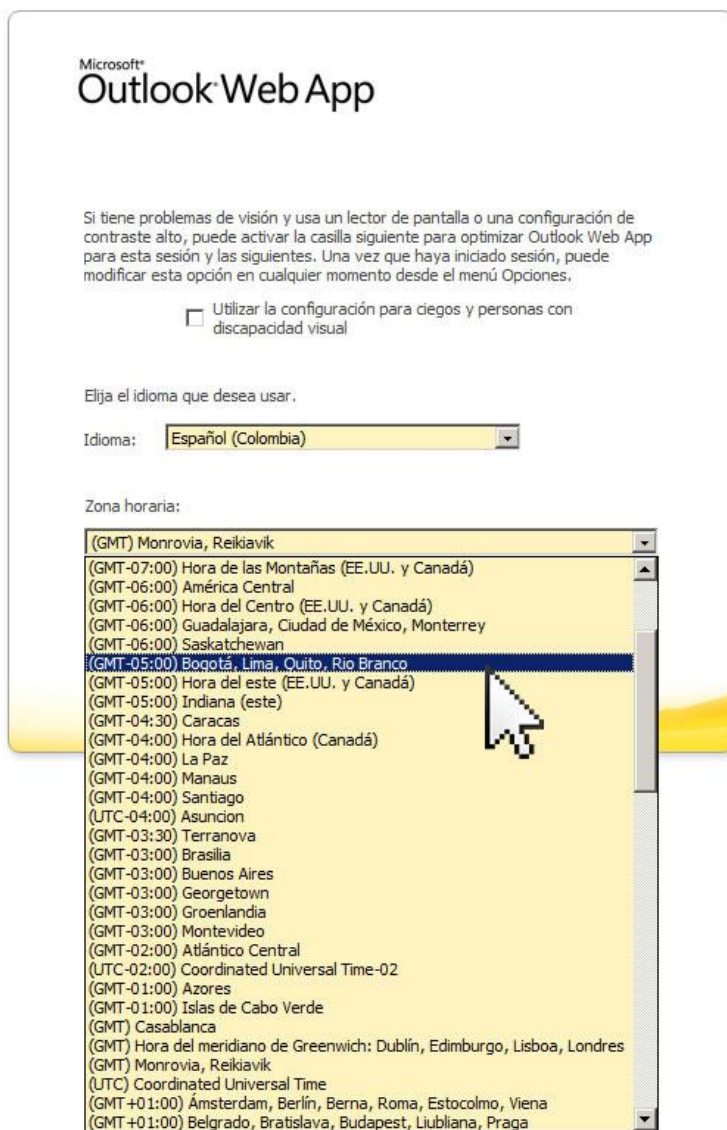
Zona horaria:

(GMT) Monrovia, Reikiavik

[Aceptar](#)

Conectado a Microsoft Exchange  
© 2009 Microsoft Corporation. Reservados todos los derechos.

26. En el campo de zona horaria, debe escogerse "**(GMT-05:00) Bogotá, Lima, Quito, Rio Branco**"



Microsoft  
**Outlook Web App**

Si tiene problemas de visión y usa un lector de pantalla o una configuración de contraste alto, puede activar la casilla siguiente para optimizar Outlook Web App para esta sesión y las siguientes. Una vez que haya iniciado sesión, puede modificar esta opción en cualquier momento desde el menú Opciones.

Utilizar la configuración para ciegos y personas con discapacidad visual

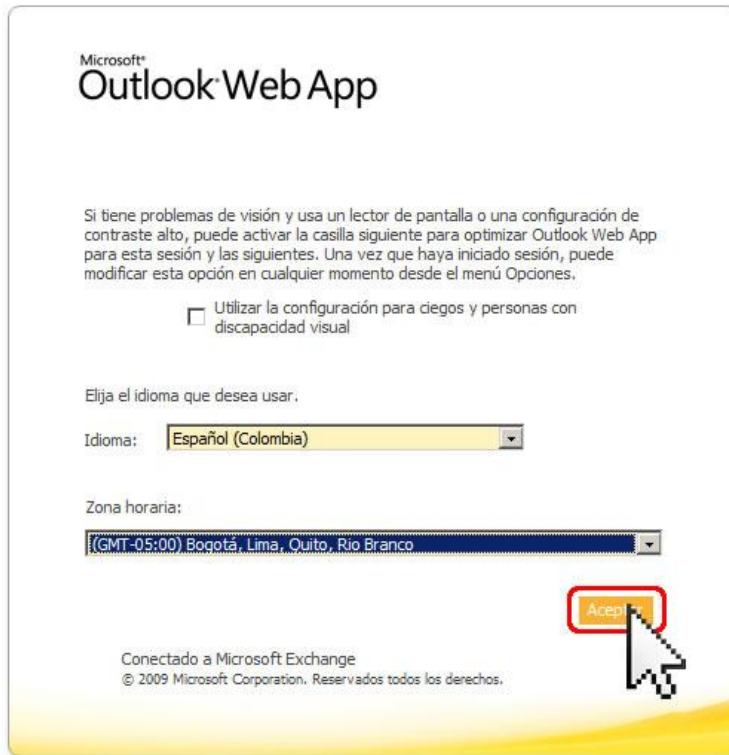
Elija el idioma que desea usar.

Idioma: Español (Colombia)

Zona horaria:

- (GMT) Monrovia, Reikiavik
- (GMT-07:00) Hora de las Montañas (EE.UU. y Canadá)
- (GMT-06:00) América Central
- (GMT-06:00) Hora del Centro (EE.UU. y Canadá)
- (GMT-06:00) Guadalajara, Ciudad de México, Monterrey
- (GMT-06:00) Saskatchewan
- (GMT-05:00) Bogotá, Lima, Quito, Rio Branco**
- (GMT-05:00) Hora del este (EE.UU. y Canadá)
- (GMT-05:00) Indiana (este)
- (GMT-04:30) Caracas
- (GMT-04:00) Hora del Atlántico (Canadá)
- (GMT-04:00) La Paz
- (GMT-04:00) Manaus
- (GMT-04:00) Santiago
- (UTC-04:00) Asuncion
- (GMT-03:30) Terranova
- (GMT-03:00) Brasilia
- (GMT-03:00) Buenos Aires
- (GMT-03:00) Georgetown
- (GMT-03:00) Groenlandia
- (GMT-03:00) Montevideo
- (GMT-02:00) Atlántico Central
- (UTC-02:00) Coordinated Universal Time-02
- (GMT-01:00) Azores
- (GMT-01:00) Islas de Cabo Verde
- (GMT) Casablanca
- (GMT) Hora del meridiano de Greenwich: Dublín, Edimburgo, Lisboa, Londres
- (GMT) Monrovia, Reikiavik
- (UTC) Coordinated Universal Time
- (GMT+01:00) Ámsterdam, Berlín, Berna, Roma, Estocolmo, Viena
- (GMT+01:00) Belgrado, Bratislava, Budapest, Liubiana, Praga

27. Pulse el botón "Aceptar".



28. Aparecerá una página con la descripción general de la cuenta

by Windows Live™

Correo Office Más | delavega@javeriana.edu.co perfil | cerrar sesión

## Descripción general de cuenta

Se ha guardado tu información.

### Información de cuenta

|  |         |
|--|---------|
| Windows Live ID: delavega@javeriana.edu.co |         |
| ID único: 00037FE9D5F44EC                  |         |
| Nombre: Diego de la Vega                   | Cambiar |
| Registrado desde: 12 de abril de 2010      |         |
| País o región: Colombia                    | Cambiar |
| Fecha de nacimiento: 1990                  | Cambiar |
| Contraseña: *****                          | Cambiar |

### Inicio de sesión móvil

|   |         |
|---|---------|
| Número de teléfono móvil: Sin especificar | Agregar |
|---|---------|

### Información de restablecimiento de contraseña

Si agregas toda la información, contribuirás a que tu cuenta sea más segura.

|  |         |
|--|---------|
| Pregunta: Default secret question?                           | Cambiar |
| Dirección de correo electrónico alternativa: Sin especificar | Agregar |

### Otras opciones

- [ID vinculados](#)
- [Permisos parentales](#)
- [Preferencias de marketing](#)
- [Administrar información compartida](#)
- [Cierra tu cuenta](#)
- [Opciones de Windows Live](#)

29. En la parte superior derecha de la página se muestra el enlace "**Correo**", púlselo y escoja la opción "**Bandeja de Entrada**"

by Windows Live™ **Correo** Office Más | delavega@javeriana.edu.co perfil | cerrar sesión

Descripción g... ta

### Información de cuenta

|  |                         |
|--|-------------------------|
| Windows Live ID: delavega@javeriana.edu.co |                         |
| ID único: 00037FFE9D5F44EC                 |                         |
| Nombre: Diego de la Vega                   | <a href="#">Cambiar</a> |
| Registrado desde: 12 de abril de 2010      |                         |
| País o región: Colombia                    | <a href="#">Cambiar</a> |
| Fecha de nacimiento: 1990                  | <a href="#">Cambiar</a> |
| Contraseña: *****                          | <a href="#">Cambiar</a> |

### Inicio de sesión móvil

|   |                         |
|---|-------------------------|
| Número de teléfono móvil: Sin especificar | <a href="#">Agregar</a> |
|---|-------------------------|

### Información de restablecimiento de contraseña

Si agregas toda la información, contribuirás a que tu cuenta sea más segura.

|  |                         |
|--|-------------------------|
| Pregunta: Default secret question?                           | <a href="#">Cambiar</a> |
| Dirección de correo electrónico alternativa: Sin especificar | <a href="#">Agregar</a> |

### Otras opciones

- [ID vinculados](#)
- [Permisos parentales](#)
- [Preferencias de marketing](#)
- [Administrar información compartida](#)
- [Cierra tu cuenta](#)
- [Opciones de Windows Live](#)

[Opciones de Windows Live](#)

30. Aparecerá la **bandeja de entrada** de su nuevo Correo.

The screenshot shows the 'Correo Universidad Javeriana' interface. The top bar includes the university logo, the name 'Correo Universidad Javeriana', and the user's name 'DIEGO DE LA VEGA'. Below the top bar, there is a navigation menu with 'Correo', 'Office', and 'Más'. The main area is divided into three sections: a left sidebar with folders like 'Favoritos', 'Bandeja de entrada (83)', and 'PRUEBAS - A LIVE 496'; a central inbox list; and a right pane showing the content of a selected email.

**Inbox List:**

| Fecha             | Asunto                                | Envíado por                 | Hora           |
|-------------------|---------------------------------------|-----------------------------|----------------|
| Ayer              | CERTIFICADO DE MATRICULA POS          | correo-siu@javeriana.edu.co | mar 07:11 p.m. |
| Ayer              | No hay ausencia de regulación ...     | Hernando Bermúdez Gómez     | mar 12:39 p.m. |
| lunes             | Proyecto - programa nacional ...      | Hernando Bermúdez Gómez     | lun 09:15 a.m. |
| lunes             | Proyecto de acto legislativo          | Hernando Bermúdez Gómez     | lun 07:53 a.m. |
| lunes             | Proyecto de ley - derechos ad...      | Hernando Bermúdez Gómez     | lun 07:49 a.m. |
| La semana pasada  | La Constitución Apostólica Ex C...    | Hernando Bermúdez Gómez     | vie 27/08      |
| Hace dos semanas  | Ten Things You Didn't Know ab...      | Hernando Bermúdez Gómez     | 20/08/2010     |
| Hace dos semanas  | CERTIFICADO DE MATRICULA P...         | correo-siu@javeriana.edu.co | 16/08/2010     |
| Hace tres semanas | CERTIFICADO DE MATRICULA P...         | correo-siu@javeriana.edu.co | 14/08/2010     |
| Hace tres semanas | Homilía del P. Provincial en la C...  | Hernando Bermúdez Gómez     | 12/08/2010     |
| Hace tres semanas | Informe de lista de clase, ciclo ...  | correo-siu@javeriana.edu.co | 12/08/2010     |
| El mes pasado     | Ejercicios Espirituales en Amér...    | Hernando Bermúdez Gómez     | 06/08/2010     |
| Antiguos          | Esta es una prueba de tildes en en... | Gabriel Barrera             | 30/07/2010     |

**Email Content:**

**Asunto:** No hay ausencia de regulación en relación con la intensidad horaria (4:59 p.m.)

**Para:** Hernando Bermúdez Gómez [hbernude@javeriana.edu.co]

(Consejo de Estado Sección Primera, Sentencia 110010324000200600297)

El Consejo de Estado indicó que si bien no hay disposición específica que determine el tiempo que una persona deba permanecer en el exterior para que se le permita la ausencia de regulación sobre este tema. De esa forma, la Ley 30 de 1992 establece en períodos cortos y el Decreto 2566 del 2003 establece que el número de horas es de 2880 horas. Con estos argumentos, la corporación anuló una resolución (Lafon Pianeta).

**CON:**  
SALA DE LO CONTENCIOSO

Consejero Ponente: Doctor

Bogotá, D. C., doce (12) de agosto de dos mil diez (2010)  
Radicación núm.: 11001 0324 000 2006 00297 00  
**Actor: MINISTERIO DE EDUCACION NACIONAL**

La Sala decide, en única instancia, la demanda que en ejercicio de la acción de Tutela Administrativa, presentó la entidad actora para que se declare la nulidad y el restablecimiento del derecho contra un acto administrativo particular.

**1.- LA DEMANDA**

El MINISTERIO DE EDUCACION NACIONAL, invocando el ejercicio de la acción de Tutela Administrativa, presentó la demanda para que se declare la nulidad y el restablecimiento del derecho contra un acto administrativo particular.

**1.1. Pretensiones**

Es importante tener en cuenta que:

- Su nueva contraseña también aplicará para todos los demás servicios en línea brindados por la Universidad.
- Puede ingresar a su cuenta a través de la dirección <http://micorreo.javeriana.edu.co>, o de la opción "Mi Correo" en el enlace "Ingreso al Portal" de la página principal de la Universidad (<http://www.javeriana.edu.co>)
- Para consultar su correo, siempre debe digitar **@javeriana.edu.co** después de su nombre de usuario.
- Nunca olvide cerrar su sesión de correo, en especial si utiliza computadores de sitios públicos.